

# Słońce


## Materiały:

- papier
- ołówek
- nożyczki
- plastelina
- wykałaczki
- zakrętka do słoika
- kawałek włóczki
- dwa koraliki
- plastikowa słoimka do picia



## Sposób wykonania:

1. Za pomocą ołówka odrysuj na papierze zakrętkę do słoika. Powstałe w ten sposób koło wytnij. Odetnij kawałek słoimki – to będzie nos.



2. Palcami rozetrzyj na kole żółtą plastelinę.







3. We wnętrzu słońca umieść oczy z koralików, nos z kawałka słomki oraz usta z włóczki. Wetknij w plastelinę promienie z wykałaczek.



### Zadania:

1. Wymień trzy rzeczy, których nie byłoby na Ziemi, gdyby nie świeciło słońce.
2. Czego nie dostarcza nam słońce?
  - a) ciepła,
  - b) ubrania,
  - c) lepszego samopoczucia,
  - d) światła.
3. Wskaż kształt słońca.



# Trening płuc


## Materiały:

- trzy miseczki lub plastikowe denka na przykład od pudełek po patyczkach kosmetycznych
- farby wodne w tubkach lub słoiczkach
- plastikowa słomka do picia
- pojemnik na wodę
- łyżeczka
- biały brystol



## Sposób wykonania:

1. Rozrzedź za pomocą wody farbę w dowolnym kolorze, a potem nanieś ją łyżeczką na brystol.



2. Przyłóż koniec słomki do kropli farby i dmuchaj w słomkę, rozdmuchując farbę w różnych kierunkach.



3. Na powstałą plamę nałóż łyżeczką rozrzedzoną farbę w innym kolorze.



4. Rozdmuchuj nową kroplę farby w ten sam sposób co poprzednio.



5. Nałóż rozrzedzoną farbę w kolejnym kolorze.



6. Ponownie rozdmuchaj farbę.



### Zadania:

1. Który kolor dominuje na zdjęciu?

- a) żółty,
- b) czerwony,
- c) zielony.

2. Opowiedz, z czym kojarzą ci się plamy na zdjęciu.

3. Gdzie zazwyczaj wieszamy obrazy?

- a) na szafie,
- b) na drzewie,
- c) na ścianie.